

COMERCIALIZACIÓN DE GRANOS

NOVIEMBRE 2024



En colaboración con: **DATA** MIAZZO

DATOS RELEVANTES

Ventas: con un retraso de 9 puntos

A mediados de octubre, se ha vendido el 60% de la producción de soja de la campaña actual, lo que equivale a 30,3 millones de toneladas. Este nivel representa el porcentaje más bajo registrado en las últimas cinco campañas y se sitúa por debajo del promedio de ventas para esta etapa, que alcanzaba el 69%.

Saldo a fijar: por encima de valores de los últimos 5 años

A mediados de octubre, la cantidad de producción vendida con precio aún por fijar fue de 6 millones de toneladas, lo que representa el 20% de lo vendido, superando el promedio de las últimas cuatro campañas, que se ubicaba en el 16%.

Liquidación divisas de granos por encima del año pasado

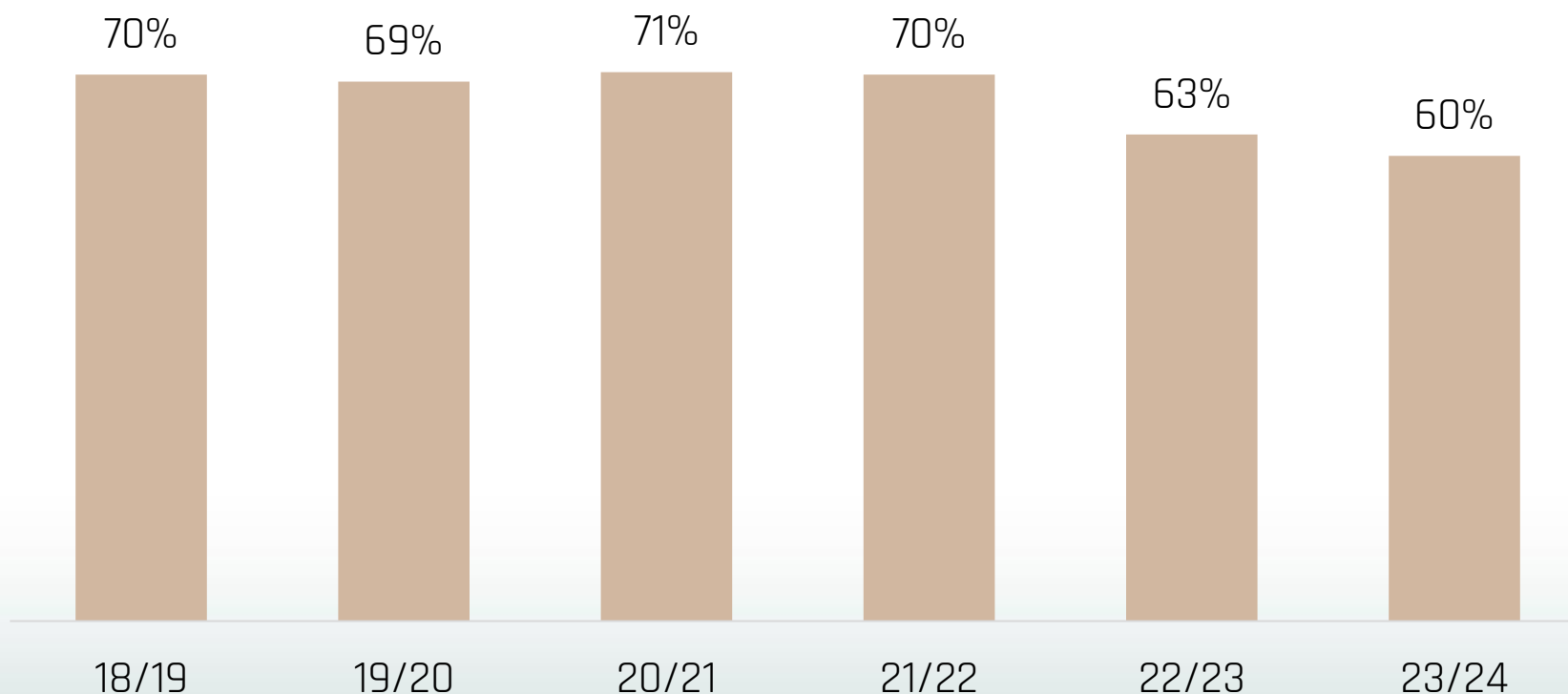
Al mes de octubre, la liquidación de divisas por exportación de granos alcanzó los 2,5 mil millones de dólares marcando la mayor liquidación registrada para este mes desde 2002 . Un incremento del 21% respecto al mismo periodo de 2023.

Hay otros 500 millones de dólares que se liquidaron en el mercado de CCL por el dólar exportador.

SOJA. VENTAS

Soja vendida por parte de productores

A mediados de octubre de cada año. En % de la producción



A mediados de octubre, los productores agrícolas han vendido aproximadamente el 60% de la producción correspondiente a la campaña 2023/2024, lo que representa el porcentaje de venta más bajo registrado en las últimas cinco campañas.

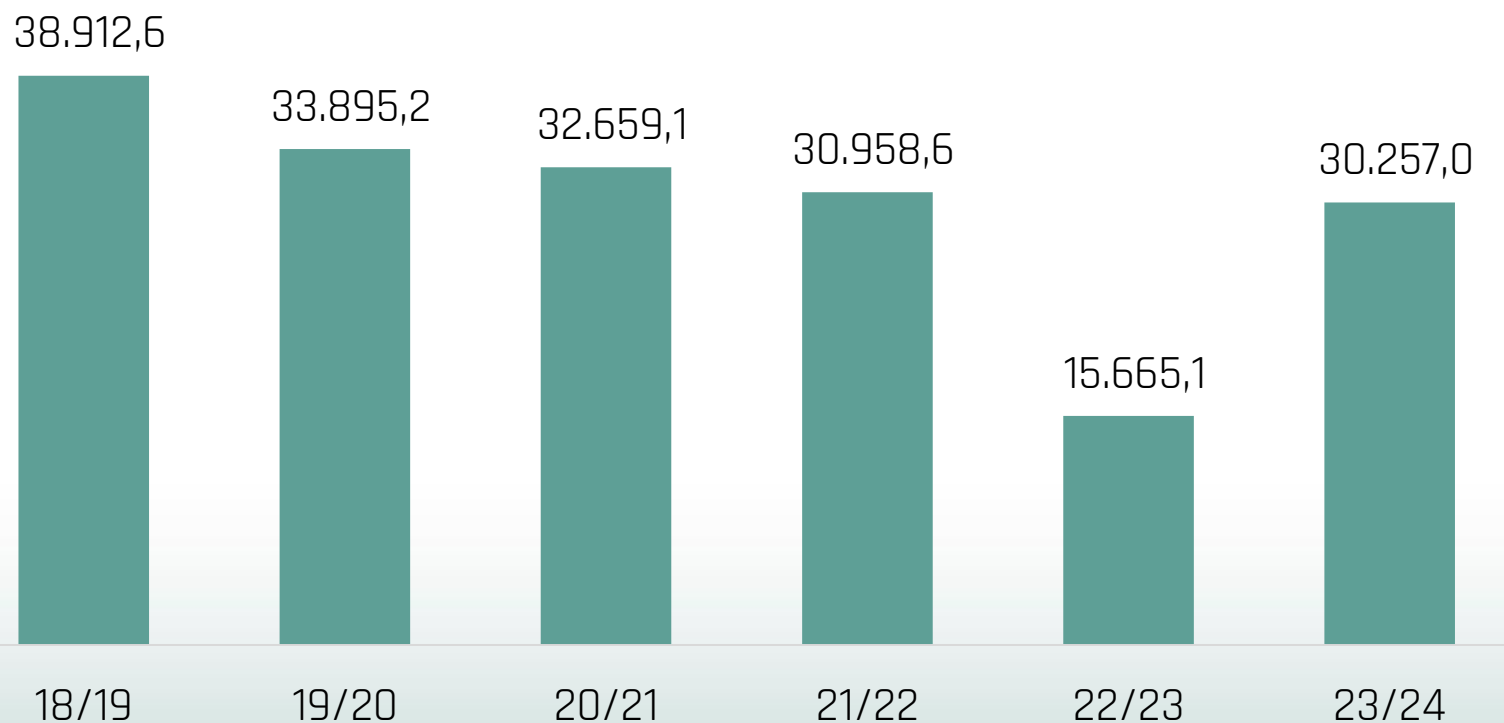
En los cuatro años anteriores, el promedio de ventas para esta misma época del año alcanzaba cerca del 69% de la producción.

Fuente: CONINAGRO en base a Sec de Agricultura

SOJA. VENTAS

Soja vendida por parte de productores

A mediados de octubre de cada año. En miles de tn



En septiembre, las compras totales realizadas por el sector exportador e industrial alcanzaron los 2,5 millones de toneladas, acumulando un total de 30,3 millones de toneladas en lo que va del año. Esto representa el 60% del volumen ya cosechado, estimado en 50,5 millones de toneladas.

Quedan por vender 20,2 millones de toneladas de soja, que a un precio FOB de 417 USD por tonelada, equivalen a 8.441 millones de dólares.

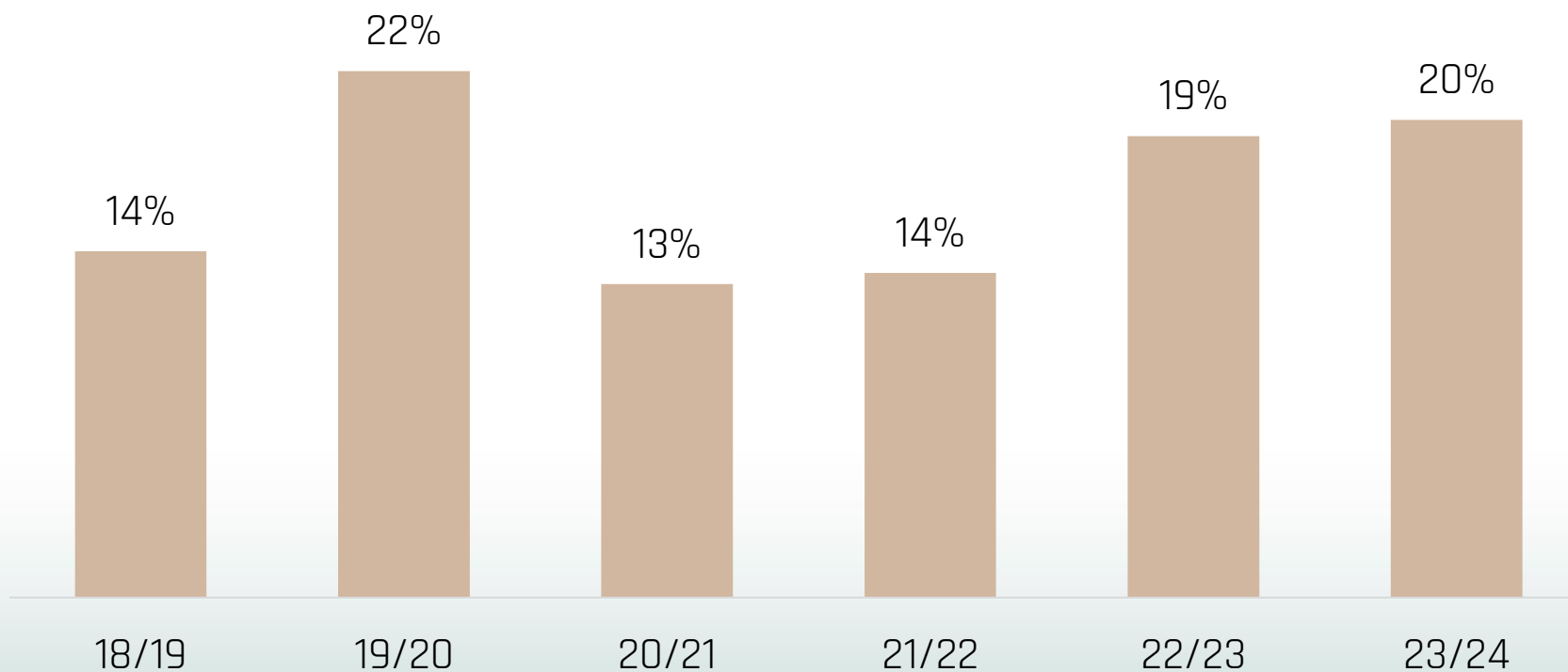
En cuanto al maíz, el remanente de ventas representa otros 4.796 millones de dólares.

Fuente: CONINAGRO en base a Sec de Agricultura

SOJA. VENTAS A FIJAR

Soja. Saldo a fijar

A mediados de octubre de cada año. En % de la producción vendida



A mediados de octubre, la proporción de producción vendida con precio a fijar en la campaña 23/24 asciende a 6 mil toneladas, lo que representa el 20% del total, superando el promedio de las últimas cuatro campañas, que se ubicaba en el 16%.

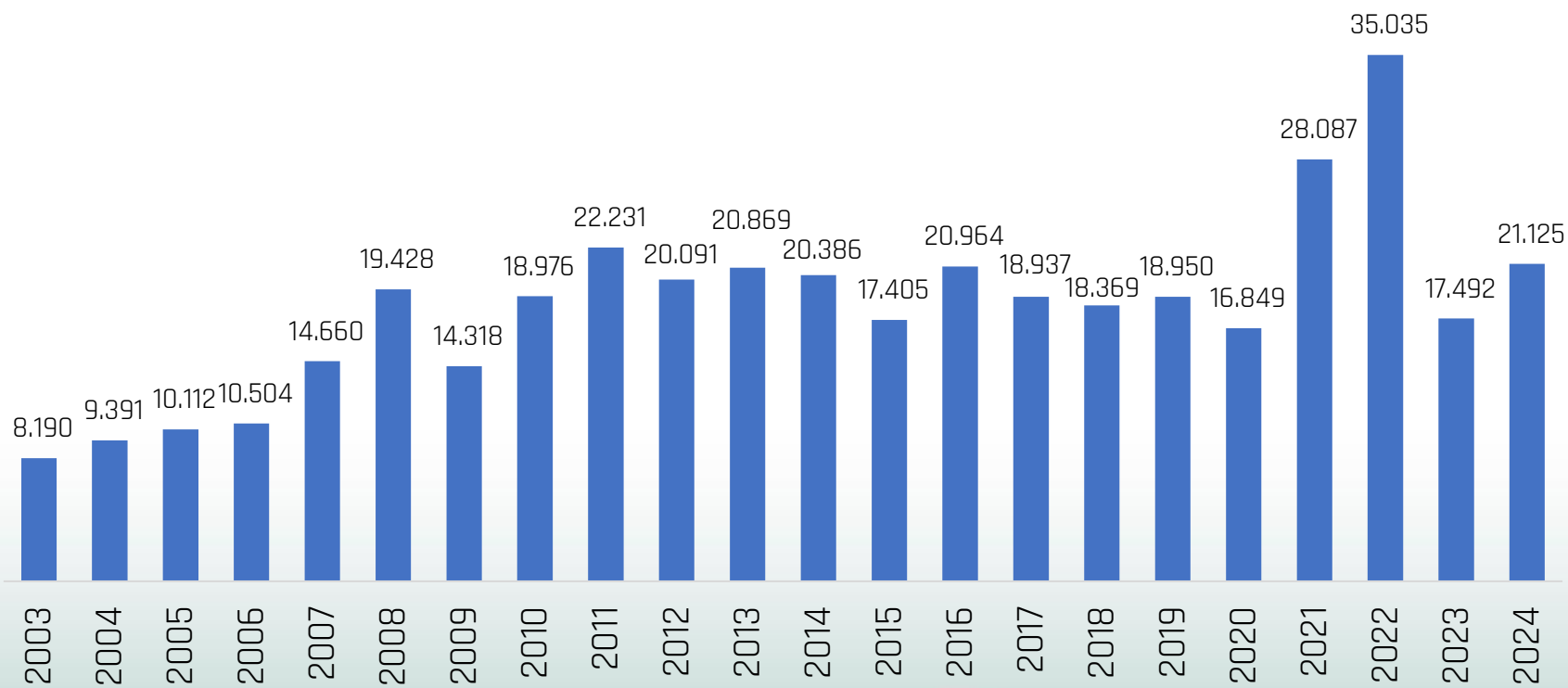
Luego de haber estado significativamente por encima del promedio en mayo, este indicador ha vuelto a niveles normales.

Fuente: CONINAGRO en base a Sec de Agricultura

GRANOS. LIQUIDACIÓN

Liquidación de divisas por exportaciones de granos

Ene - Oct 2003-2024. En mill de USD



Fuente: CONINAGRO en base a CIARA-CEC



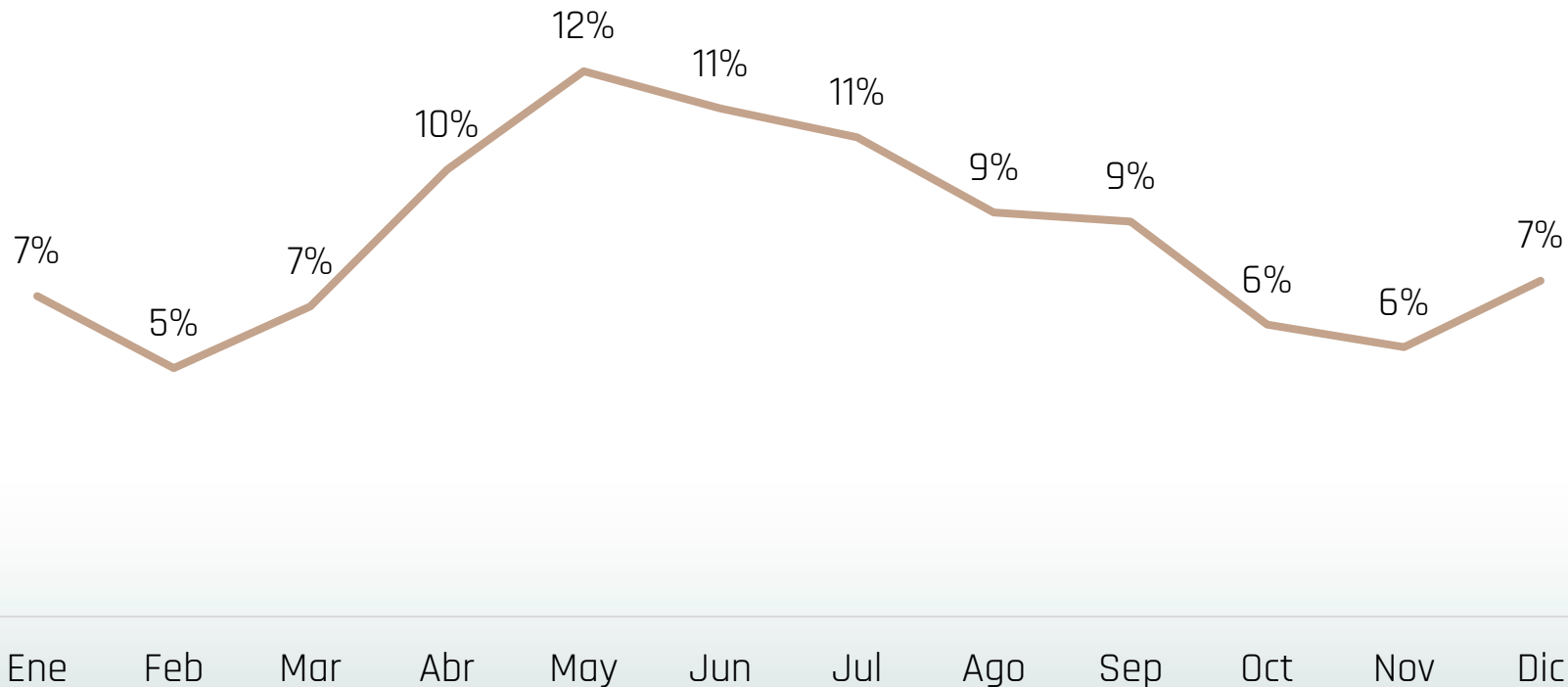
En octubre, las empresas agroexportadoras liquidaron un total de 2.553 millones de dólares, marcando la mayor liquidación registrada para este mes desde 2002 y alcanzando un acumulado de 21.125 millones de dólares en lo que va de 2024. Esta cifra representa un incremento de 435 millones de dólares respecto al mismo período de 2023, lo que equivale a un crecimiento del 21% en los primeros diez meses del año comparado con el año anterior.

Debido a la vigencia del dólar exportador, los datos proporcionados por CIARA-CEC reflejan solo el 80% de los ingresos que pasan por el mercado de cambios. Esto implica que otros 5,3 mil millones de dólares han contribuido al aumento en la oferta de dólares financieros.

ESTACIONALIDAD LIQUIDACIÓN

Proporción mensual de la liquidación anual

2013-2023. En % de la liquidación anual



Tomando el promedio de los últimos 10 años, en los meses de abril-julio se alcanza el pico de estacionalidad en la liquidación de divisas.

En el promedio de los últimos 10 años, a abril se ha acumulado el 29% de la liquidación acumulada en el año.

Una reflexión:

es macroeconómicamente sano que los dólares del agro vayan entrando progresivamente a lo largo del año, ya que genera oferta de divisas todos los meses. De lo contrario, toda la oferta de divisas estaría concentrada en abril-julio y en el segundo semestre la tensión cambiaria sería aún más fuerte.



En colaboración con:

DATA MIAZZO



#somosconinagro
www.coninagro.org.ar

