

# COMERCIALIZACIÓN DE GRANOS

AGOSTO 2024



En colaboración con: **DATA** MIAZZO

## DATOS RELEVANTES

### **Ventas: se normalizó el ritmo de comercialización**

---

A mediados de julio se ha vendido el 48% de la producción de soja de la campaña.

Este nivel es superior a años previos, pero inferior al promedio de 51% de los últimos 5 años.

La cantidad de toneladas vendidas es apenas mayor a los dos años previos.

### **Saldo a fijar: apenas por encima de los últimos 5 años**

---

A mediados de julio, con 7,7 mil toneladas de la producción vendida aún con precio a fijar, el saldo a fijar está levemente por encima (33%) del promedio de los últimos 5 años, que fue el 32%.

Venía de ser el 36% a mediados de junio.

### **Liquidaciones: bajas por bajas ventas y menores precios**

---

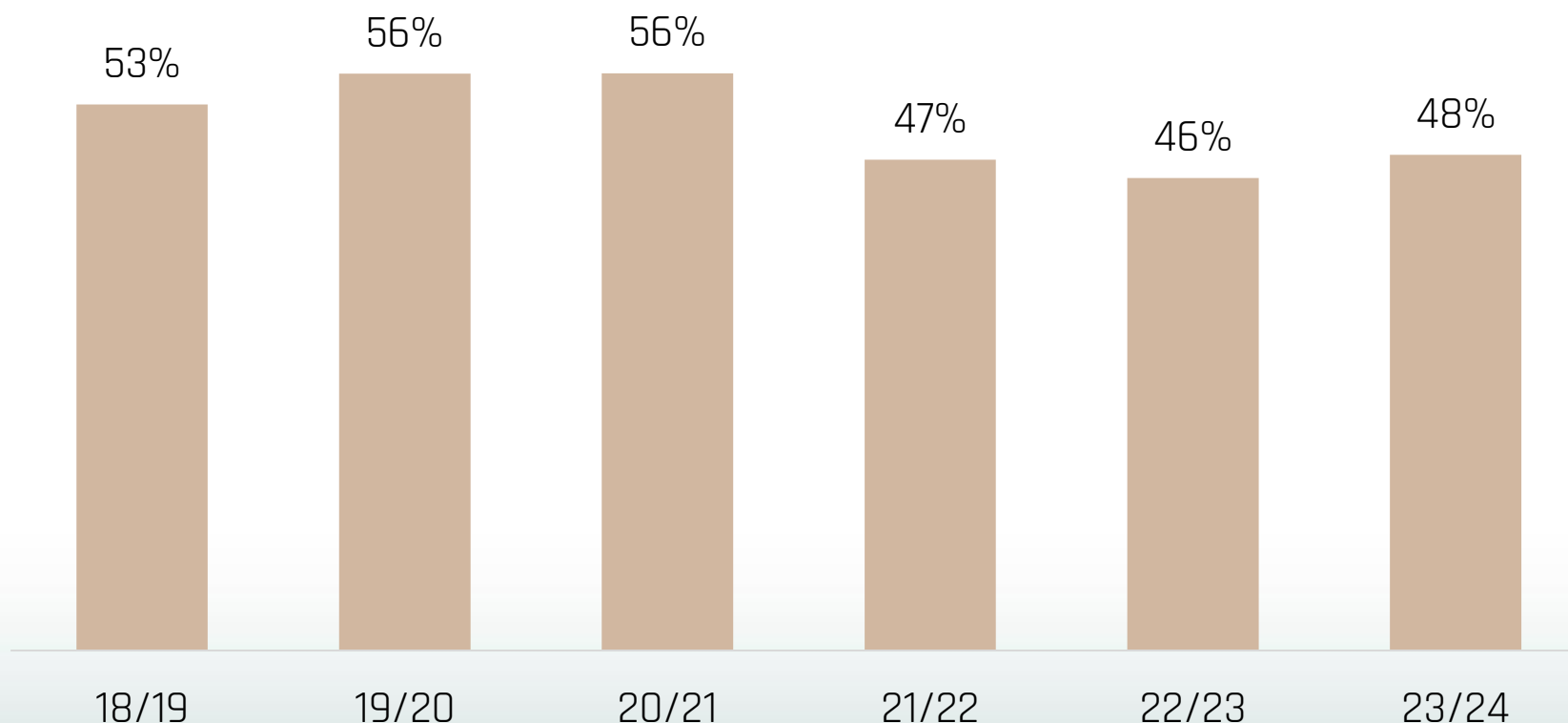
Al mes de julio, la liquidación de divisas por exportación de granos alcanzó los 13.640 millones de dólares. 700 mil toneladas más que igual periodo 2023, aunque 40% más bajo que en 2022.

Cabe recordar que hay otros 3.400 millones de dólares que ingresaron por los dólares financieros como consecuencia del dólar exportador 80/20

# SOJA. VENTAS

## Soja vendida por parte de productores

A mediados de julio de cada año. En % de la producción



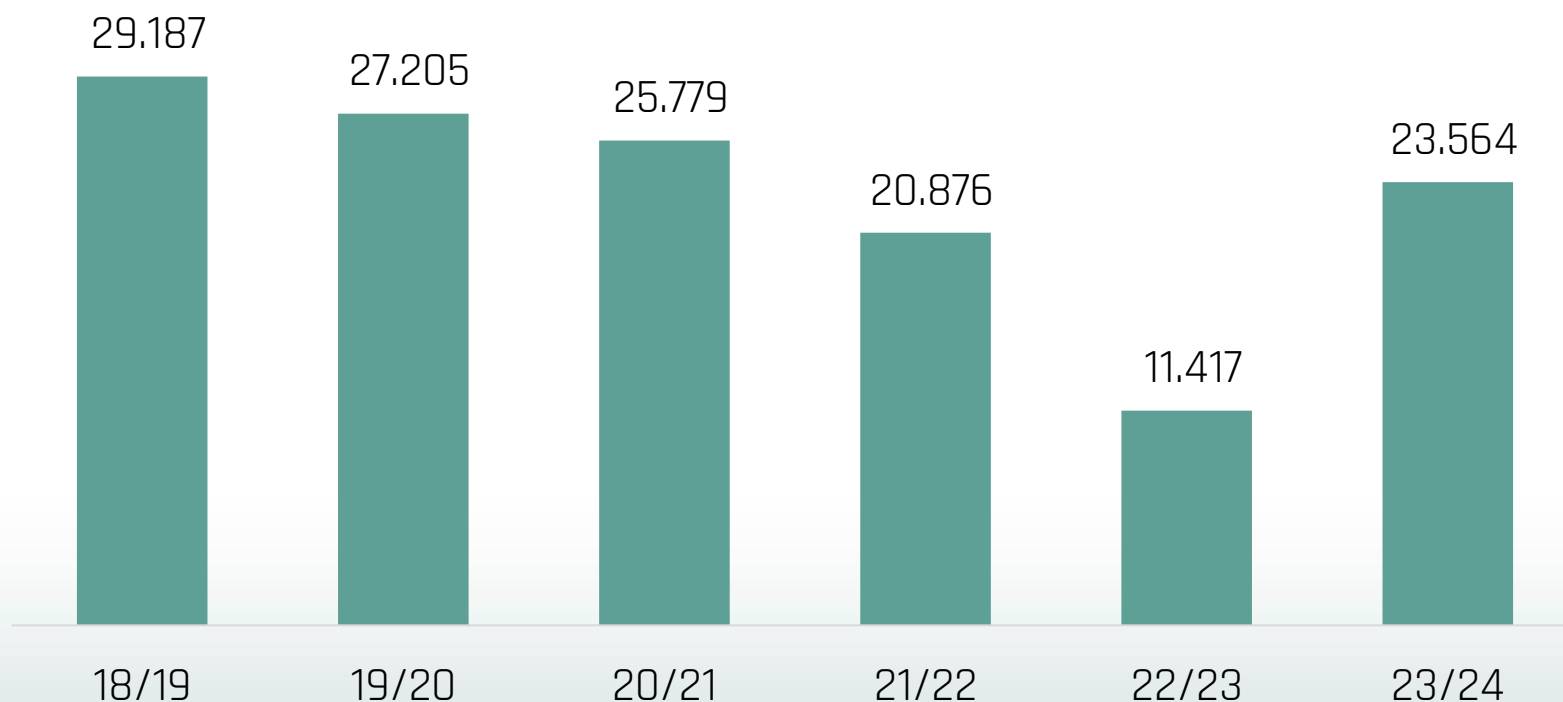
A mediados de julio, los productores vendieron el 48% de la producción de la campaña 23/24, superando los niveles de los dos años anteriores.

En los 5 años anteriores, se observa que, en promedio, para esta época del año, se había vendido cerca del 51% de la producción.

# SOJA. VENTAS

## Soja vendida por parte de productores

A mediados de julio de cada año. En tn



Las compras totales (exportación + industria) llegan a 23,5 mil toneladas, equivalentes al 48% del volumen ya cosechado de 49 mil toneladas.

La cantidad de toneladas vendidas hasta mediados de julio ha alcanzado el nivel más alto de los últimos dos años, destacando que la producción también es la mayor de las últimas campañas.

Quedan por vender 25,6 mil toneladas de soja. A un precio FOB de 429 USD/tn, equivale a 10.998 millones de dólares.

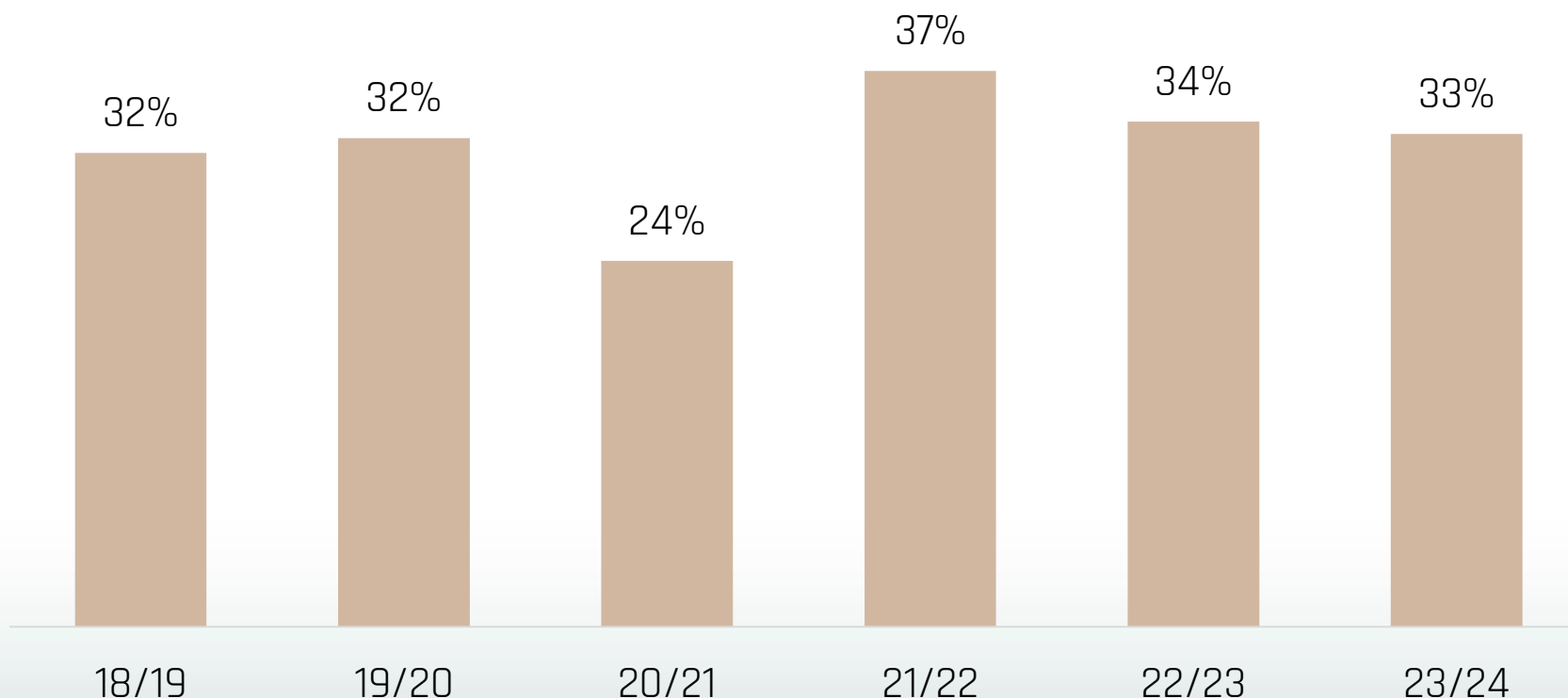
De maíz, quedan por vender otros 5.900 millones de dólares, aunque parte va al mercado interno.

Fuente: CONINAGRO en base a Sec de Bioeconomía

# SOJA. VENTAS A FIJAR

## Soja. Saldo a fijar

A mediados de julio de cada año. En % de la producción vendida



A mediados de julio, esta campaña cuenta con una proporción de producción vendida con precio a fijar de 7.700 toneladas, lo que equivale al 33%. Este nivel es ligeramente superior al promedio de 32% de los últimos cinco años.

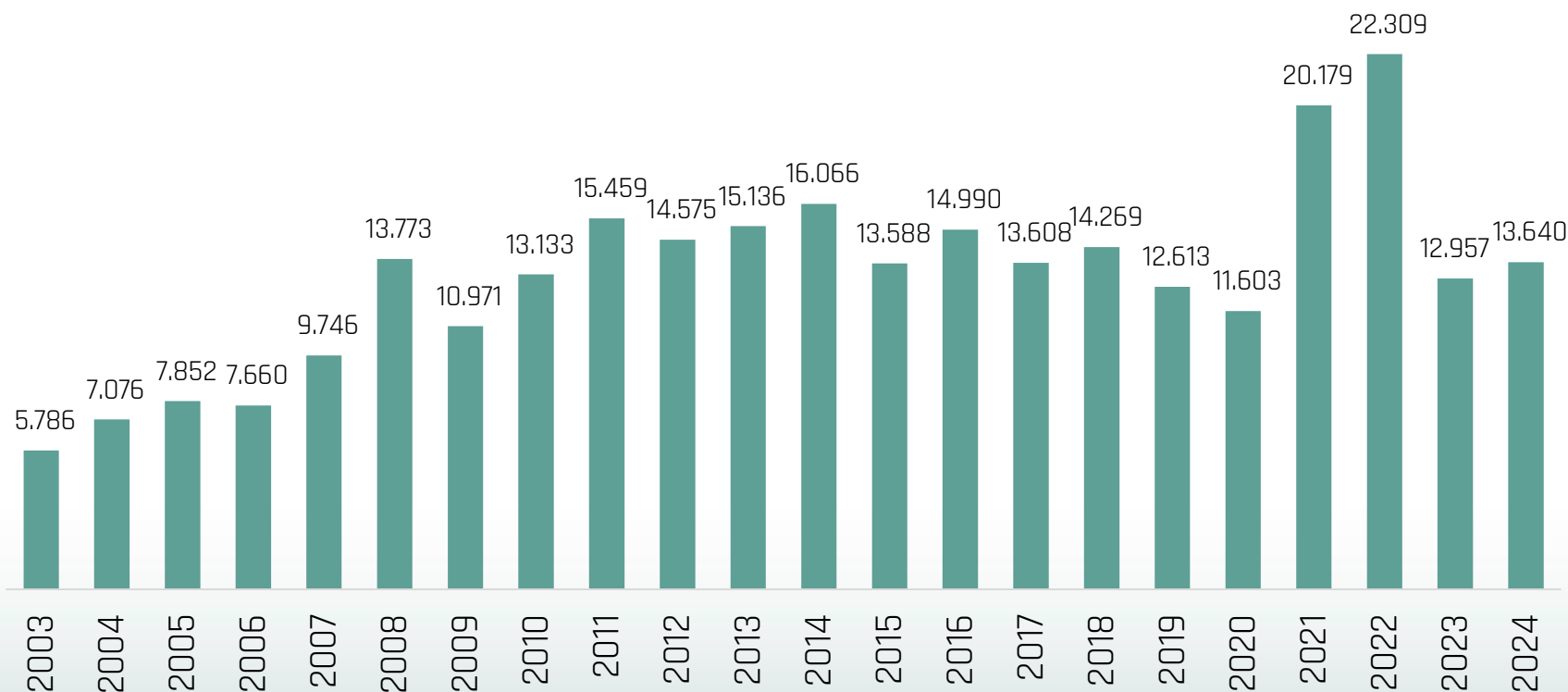
Después de estar significativamente por encima del promedio en mayo, se puede decir que este indicador también se ha normalizado.

Fuente: CONINAGRO en base a Sec de Bioeconomía

# GRANOS. LIQUIDACIÓN

## Liquidación de divisas por exportaciones de granos

Enero - julio 2003-2024. En mill de USD



Al mes de julio, la liquidación de divisas por exportación de granos alcanzó los 13.640 millones de dólares. Unos 700 mil dólares por encima del mismo periodo 2023 aunque un 40% ms bajo que el 2022.

Es necesario recordar que está vigente el dólar exportador, por lo que la información de CIARA-CEC de liquidación, sólo refleja el 80% que entra por el mercado de cambios.

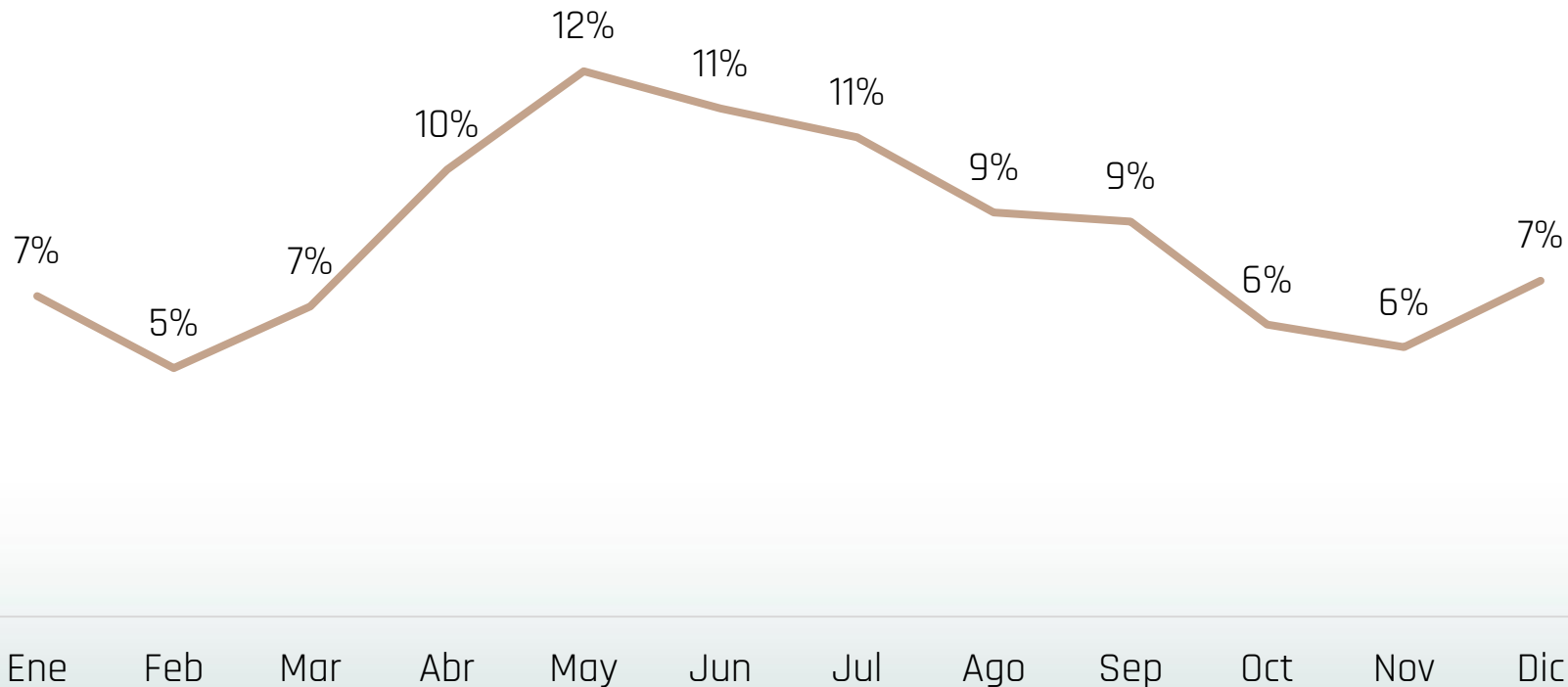
Por lo que hay otros 3,410 millones de dólares que han incrementado la oferta de dólares financieros.

Fuente: CONINAGRO en base a CIARA-CEC

# ESTACIONALIDAD LIQUIDACIÓN

## Proporción mensual de la liquidación anual

2013-2023. En % de la liquidación anual



Tomando el promedio de los últimos 10 años, en los meses de abril-julio se alcanza el pico de estacionalidad en la liquidación de divisas.

En el promedio de los últimos 10 años, a abril se ha acumulado el 29% de la liquidación acumulada en el año.

### Una reflexión:

es macroeconómicamente sano que los dólares del agro vayan entrando progresivamente a lo largo del año, ya que genera oferta de divisas todos los meses. De lo contrario, toda la oferta de divisas estaría concentrada en abril-julio y en el segundo semestre la tensión cambiaria sería aún más fuerte.



# CONINAGRO

CONFEDERACIÓN INTERCOOPERATIVA AGROPECUARIA

En colaboración con:

## DATA<sup>MIAZZO</sup>



**#somosconinagro**  
[www.coninagro.org.ar](http://www.coninagro.org.ar)

